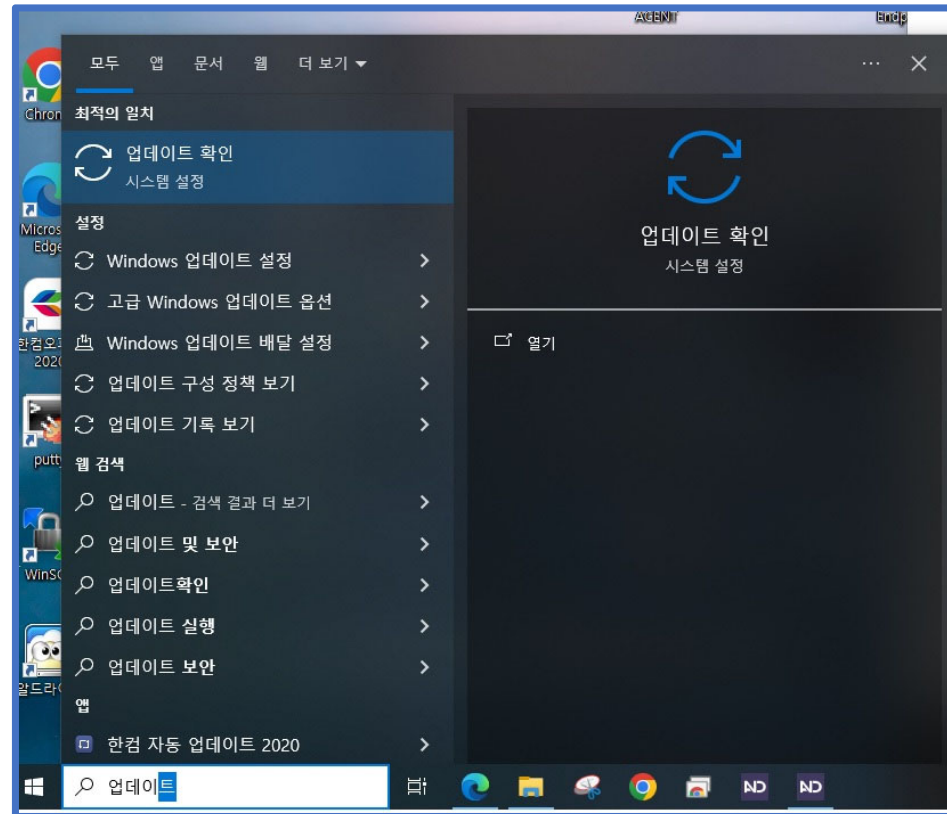


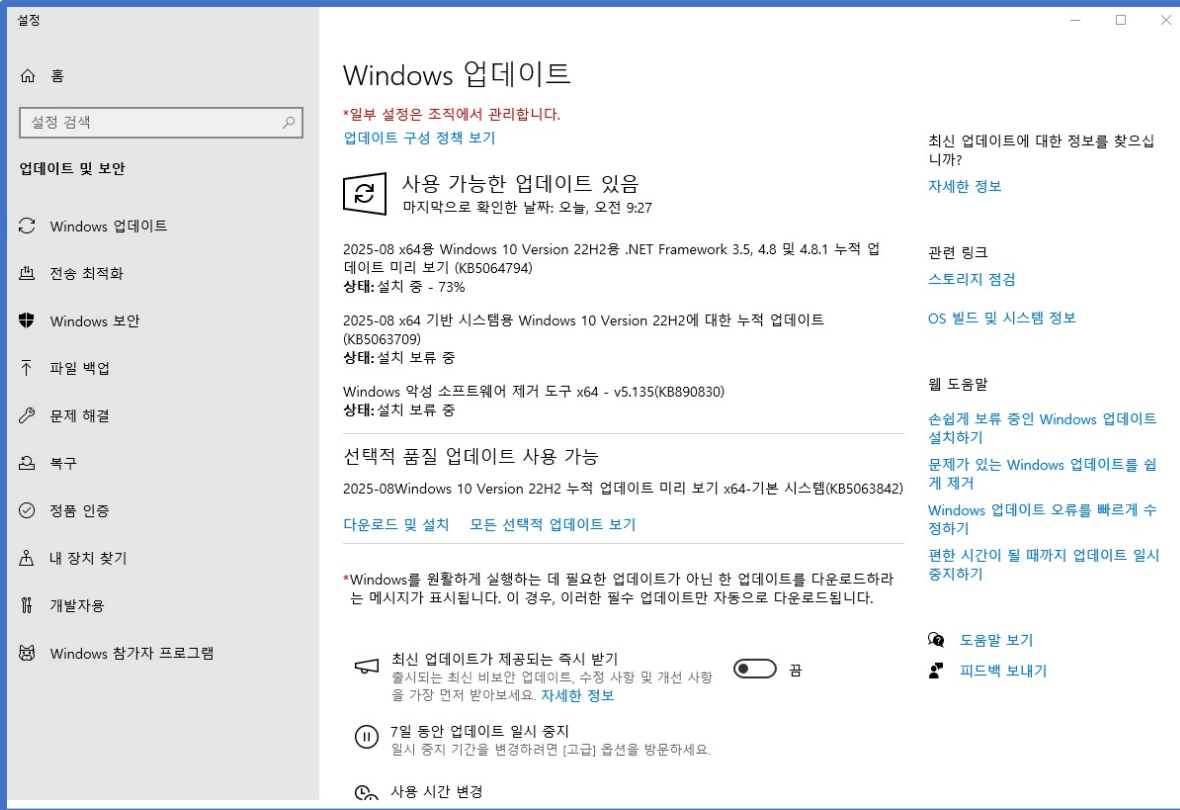
윈도우 11 업데이트 매뉴얼

4호관 209호 정보전산원 정보전산팀 관제실 ☎032)835-8888

1. 검색도구에서 '업데이트 확인' 으로 들어갑니다.



2. 현재 WINDOWS 업데이트가 완료되었는지 확인을 합니다.



The screenshot shows the Windows Settings application, specifically the Windows Update section. The left sidebar contains various settings categories, with '업데이트 및 보안' (Update & Security) selected. The main content area displays the 'Windows 업데이트' (Windows Update) status. At the top, it indicates that some settings are managed elsewhere and provides a link to update policy settings. Below this, a large green checkmark icon and the text '사용 가능한 업데이트 있음' (Updates available) are shown, along with the last update date and time: '마지막으로 확인한 날짜: 오늘, 오전 9:27'. Three update items are listed: 1) '2025-08 x64용 Windows 10 Version 22H2용 .NET Framework 3.5, 4.8 및 4.8.1 누적 업데이트 미리 보기 (KB5064794)' with a progress bar at 73% and status '설치 중 - 73%'; 2) '2025-08 x64 기반 시스템용 Windows 10 Version 22H2에 대한 누적 업데이트 (KB5063709)' with status '설치 보류 중'; 3) 'Windows 악성 소프트웨어 제거 도구 x64 - v5.135(KB890830)' with status '설치 보류 중'. A section titled '선택적 품질 업데이트 사용 가능' (Optional quality updates available) lists '2025-08 Windows 10 Version 22H2 누적 업데이트 미리 보기 x64-기본 시스템(KB5063842)' with links for '다운로드 및 설치' and '모든 선택적 업데이트 보기'. A note states that Windows will only download updates if necessary. At the bottom, there are three toggle switches: '최신 업데이트가 제공되는 즉시 받기' (On), '7일 동안 업데이트 일시 중지' (Off), and '사용 시간 변경' (Off). The right sidebar contains links for '최신 업데이트에 대한 정보를 찾으시니까?' (자세한 정보), '관련 링크', '스토리지 점검', 'OS 빌드 및 시스템 정보', '웹 도움말', '손쉽게 보류 중인 Windows 업데이트 설치하기', '문제가 있는 Windows 업데이트를 쉽게 제거', 'Windows 업데이트 오류를 빠르게 수정하기', '편한 시간이 될 때까지 업데이트 일시 중지하기', '도움말 보기', and '피드백 보내기'.

3. 현재 WINDOWS 업데이트가 완료되었는지 확인을 합니다. (현재 최신 상태로 업데이트 해줍니다.)



4. 구글에서 윈도우11 다운로드를 검색하여 MICROSOFT 홈페이지에 WINDOWS11다운로드 사이트를 접속 합니다.



5. Windows 11 설치 도우미를 현재 사용 중인 PC에 SETUP 하는 방식입니다. " 지금 다운로드" 를 클릭합니다.

Windows 11 미디어를 설치하거나 만들 수 있는 세 가지 옵션은 아래와 같습니다. 본인에게 가장 적합한 옵션을 결정하려면 각 옵션을 확인하세요.

설치하기 전에 **Windows 출시 정보** 를 확인하여 디바이스에 영향을 미칠 수 있는 알려진 문제를 살펴보세요. 이전 버전의 Windows를 실행 중인 경우 **Windows 11로 업그레이드 FAQ** 를 확인하세요.

Windows 11 Installation Assistant

현재 사용 중인 디바이스에 Windows 11을 설치하는 데 가장 적합한 옵션입니다. **지금 다운로드** 를 클릭하여 시작하세요.

참고: Windows 11 Installation Assistant는 ARM 기반 Windows PC에서 실행되지 않으며, x64 프로세서에서만 작동합니다.

> Installation Assistant를 사용하기 전

지금 다운로드

Windows 11 설치 미디어 만들기

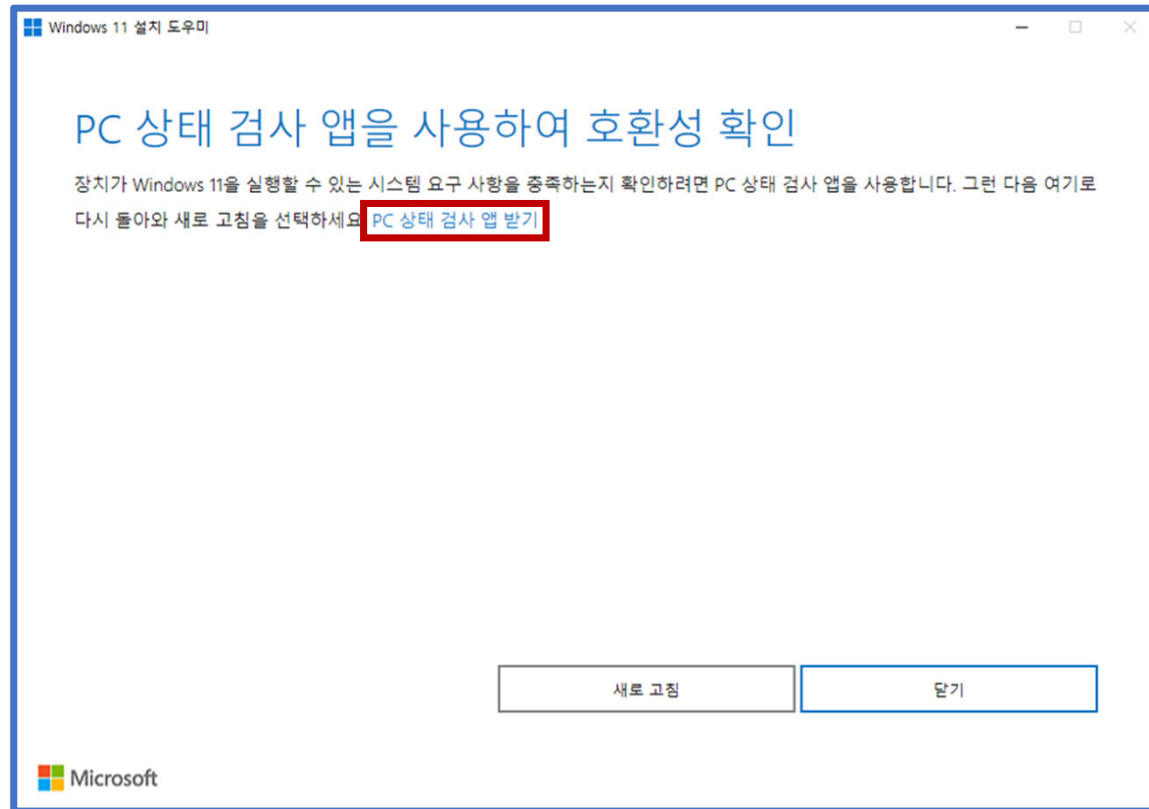
새 PC 또는 사용 PC에 Windows 11을 다시 설치하거나 새로 설치하려는 경우 이 옵션을 사용하여 미디어 만들기 도구를 다운로드한 다음 부팅 가능한 USB 또는 DVD를 만드세요.

참고: Windows 11 미디어 만들기 도구로는 ARM 기반 PC용 설치 미디어를 만들 수 없고, x64 프로세서 전용 미디어를 만들 수 있습니다.

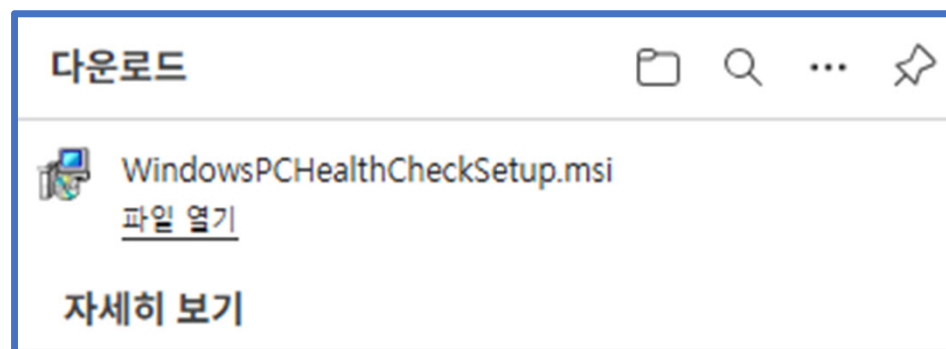
> 미디어 만들기 도구 사용을 시작하기 전

지금 다운로드

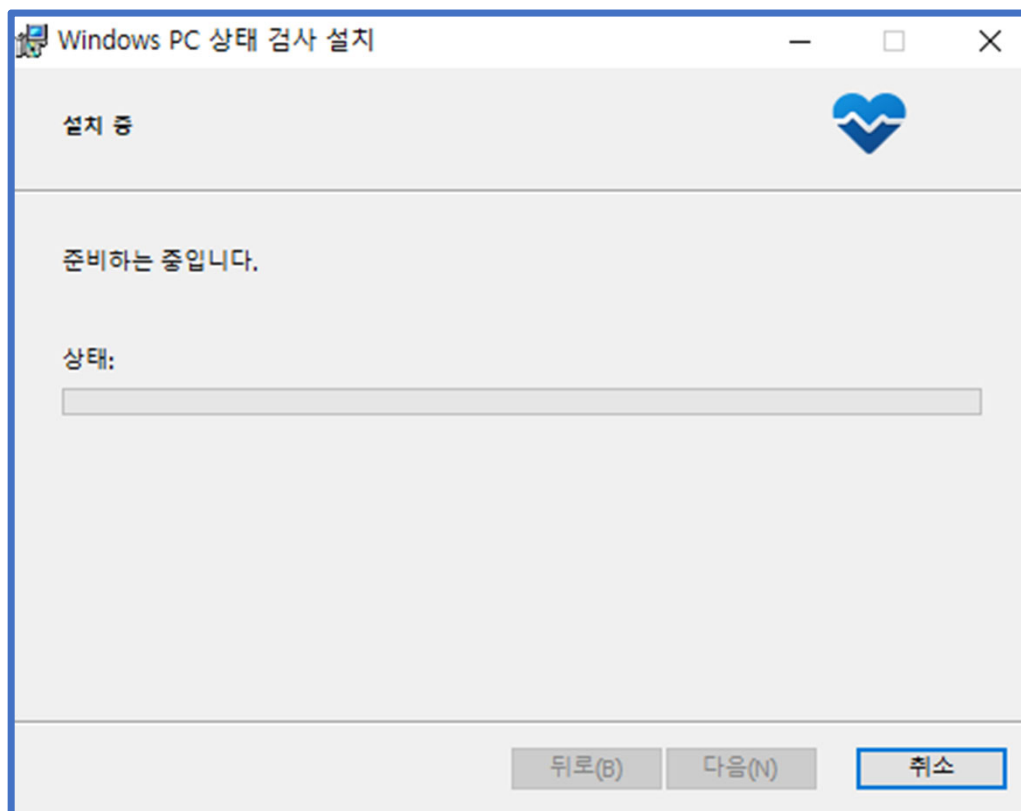
6. 다운로드 후 PC 상태 검사 앱 받기를 클릭하여 소프트웨어를 다운로드 합니다.



7. 다운로드 파일을 열기 합니다.

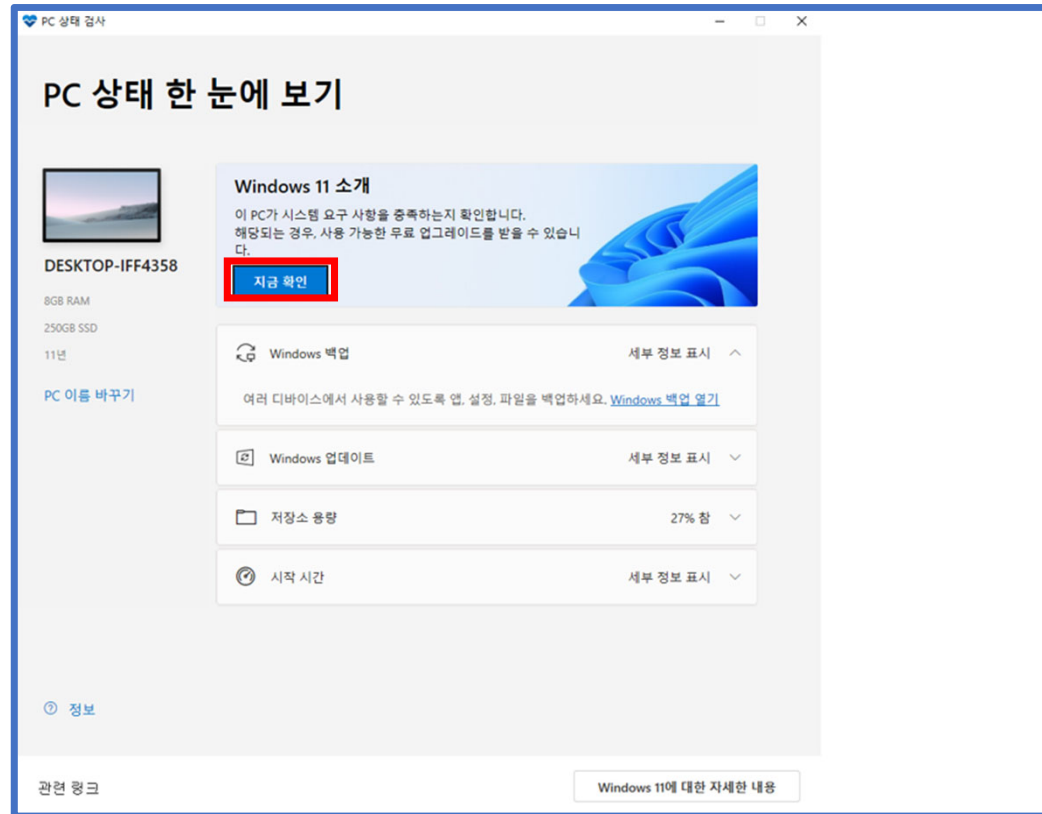


8. PC 상태 검사 설치 앱이 설치됩니다.

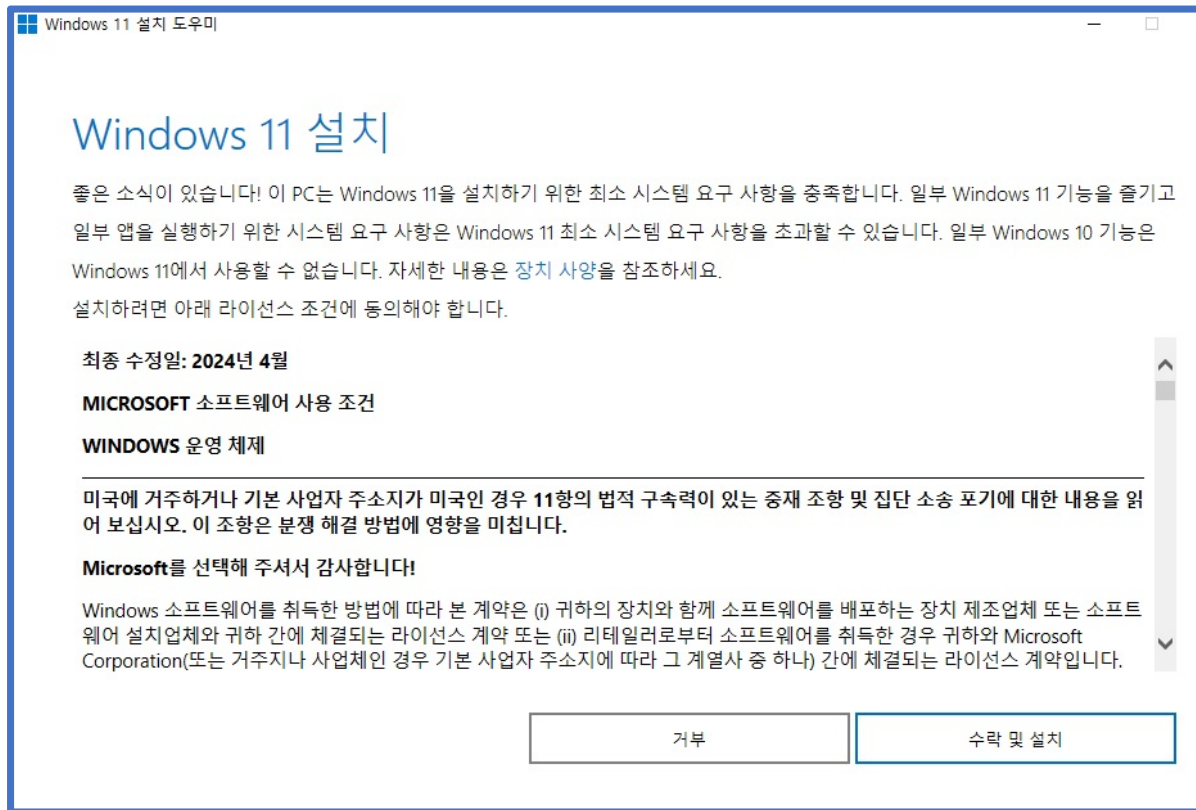


9. PC 상태 검사창을 연 후 지금 확인을 클릭합니다.

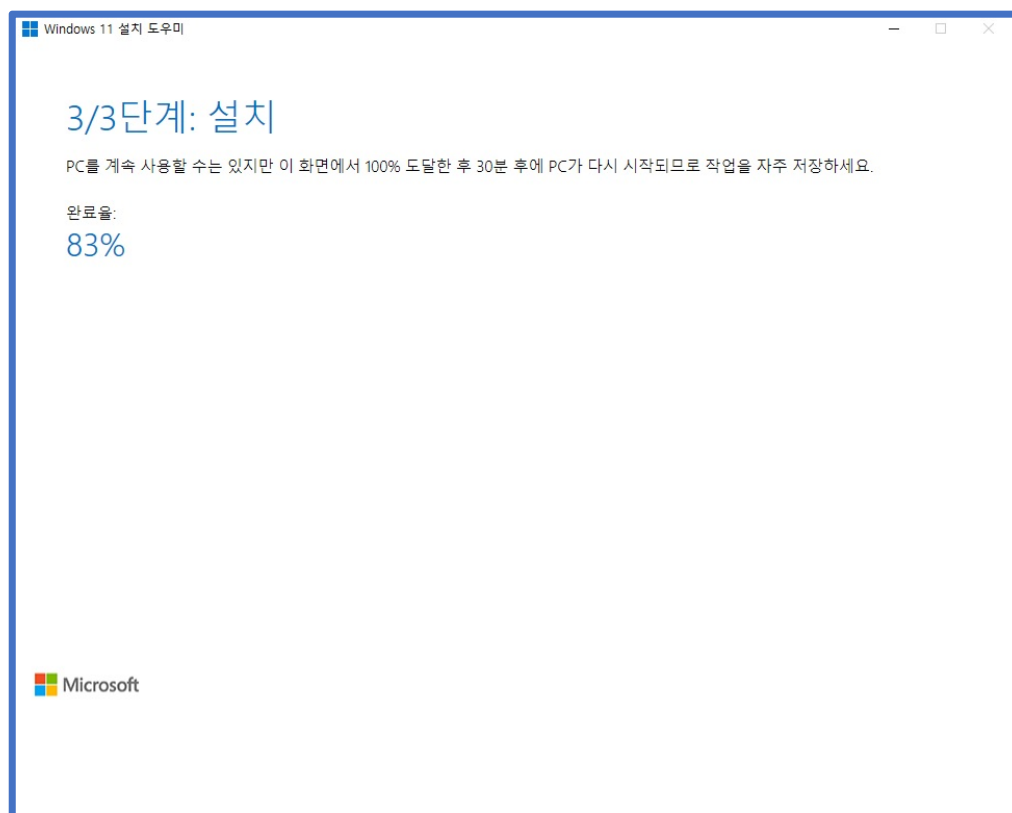
★(PC Window 11 업그레이드 요구사항이 충족하면 그대로 업그레이드 하시고 충족하지 못한다면 그에 맞는 문제를 해결해야합니다.
모르실 경우 ☎032-835-8888로 연락 부탁드립니다.)



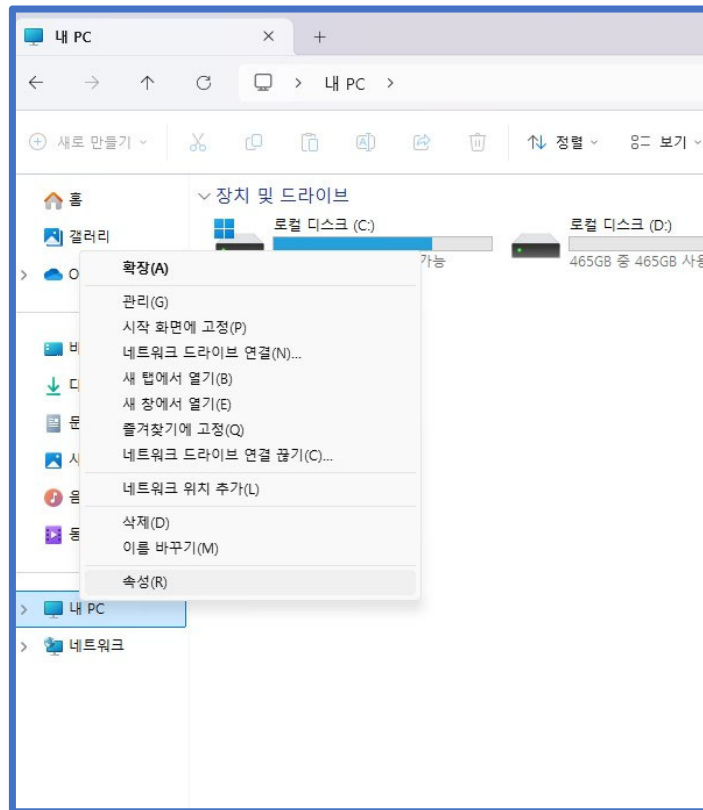
10. 다운로드 받은 WINDOWS11 INSTALLATION ASSISTANT.EXE를 실행합니다.



11. 다운로드 받은 WINDOWS11INSTALLATION ASSISTANT.EXE를 실행합니다.



12. 설치가 완료되면 재부팅이 됩니다. 재부팅 이후에 내PC -> 속성을 클릭합니다.



13. WINDOWS 사양에서 WINDOWS 11이 설치된 것을 확인할 수 있습니다..

The screenshot shows the Windows Settings application, specifically the 'System > Information' page. The user's account is '원격PC' (Remote PC) with a local account. The system name is 'DESKTOP-V2EMSE2'. The hardware specifications are listed under '장치 사양' (Device specifications), including an Intel Core i5-10400 CPU, 8GB RAM, and a 64-bit operating system. The Windows edition is highlighted with a red box, showing 'Windows 11 Enterprise' and '24H2'. The installation date is 2025-09-09, and the OS build is 26100.1742. The page also includes links for related settings like domain, system protection, and advanced system settings.

원격PC
로컬 계정

시스템 > 정보

DESKTOP-V2EMSE2
System Product Name

이 PC의 이름 바꾸기

장치 사양

장치 이름: DESKTOP-V2EMSE2
프로세서: Intel(R) Core(TM) i5-10400 CPU @ 2.90GHz 2.90 GHz
설치된 RAM: 8.00GB(7.84GB 사용 가능)
장치 ID: B9D83A4A-47DC-446A-A95E-B943FE125E4F
제품 ID: 00329-10070-00002-AA809
시스템 종류: 64비트 운영 체제, x64 기반 프로세서
펜 및 터치: 이 디스플레이에 사용할 수 있는 펜 또는 터치식 입력이 없습니다.

관련 링크: 도메인 또는 작업 영역, 시스템 보호, 고급 시스템 설정

Windows 사양

에디션: Windows 11 Enterprise
버전: 24H2
설치 날짜: 2025-09-09
OS 빌드: 26100.1742
경험: Windows Feature Experience Pack 1000.26100.18.0
Microsoft 서비스 계약
Microsoft 소프트웨어 사용 조건

감사합니다.

인천대학교 정보전산원 유지보수팀  **032-835-8888**